

PRODUCTINFORMATIEBLAD

DP EM 1500 81W 840 IP65 GY

DAMP PROOF EMERGENCY | Vochtbestendige armaturen, klassieke vorm met geïntegreerde noodverlichtingfunctie



Toepassingsgebieden

- Noodverlichting van vluchtwegen
- Antipaniek verlichting
- Gebouwen die tot 3 uur noodverlichting nodig hebben
- Ideaal voor industriële- en opslagfaciliteiten
- Autoparkeerplaatsen en onderdoorgangen
- Garages
- Werkplaatsen, assemblagelijnen

Productvoordelen

- Naadloze integratie van armaturen met noodverlichtingsfunctie in algemene verlichting
- Eenvoudig te bedraden dankzij inbegrepen voorbedrade driver en batterij voor noodverlichtingsfunctie
- Eenvoudig testen van armaturen met noodverlichtingsfunctie dankzij geïntegreerde automatische testfunctie
- Handige visualisatie van resultaten van automatische test met een meegeleverde controle LED
- Werking van geïntegreerde noodverlichtingsfunctie met LiFePO4 batterij met 3 uur werkingstijd
- Gelijk verdeeld licht in normale werking
- Energiebesparing tot 60% (in vergelijking met conventionele armaturen)
- Eenvoudige installatie, geen gereedschap vereist voor aansluiting
- 3 jaar garantie

Productkenmerken

- Armatuur geschikt voor normale verlichting en noodverlichting
- Goedgekeurd volgens Europese normen (EN 60598-1: 2015; EN 60598-2-22: 2014)
- Autonome armaturen



- Noodverlichtingsfunctie: batterijwerkingstijd tot 3 uur
- Functioneringstest van noodverlichting: automatisch (AT)
- Batterijtechnologie: LiFePO4
- Hoge lichtopbrengst: tot 139 lm/W
- IP-klasse: IP65
- Lichtstraalhoek: 110°

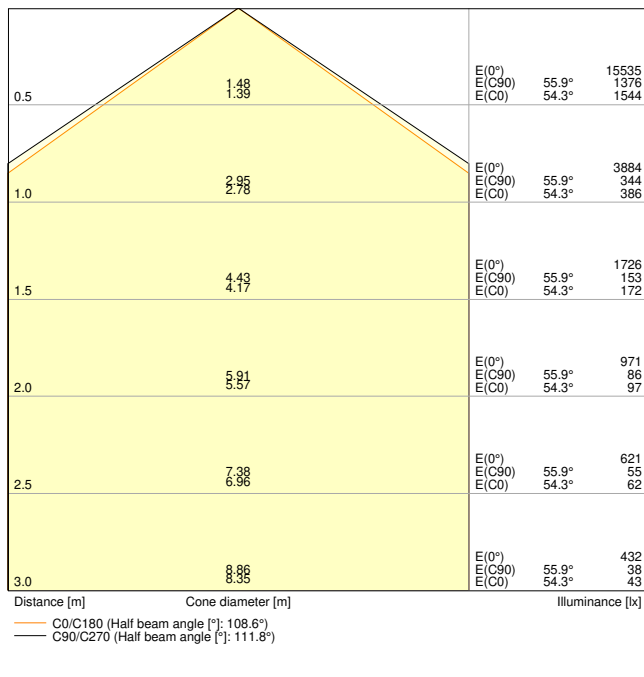
TECHNISCHE GEGEVENS

ELEKTRISCHE GEGEVENS

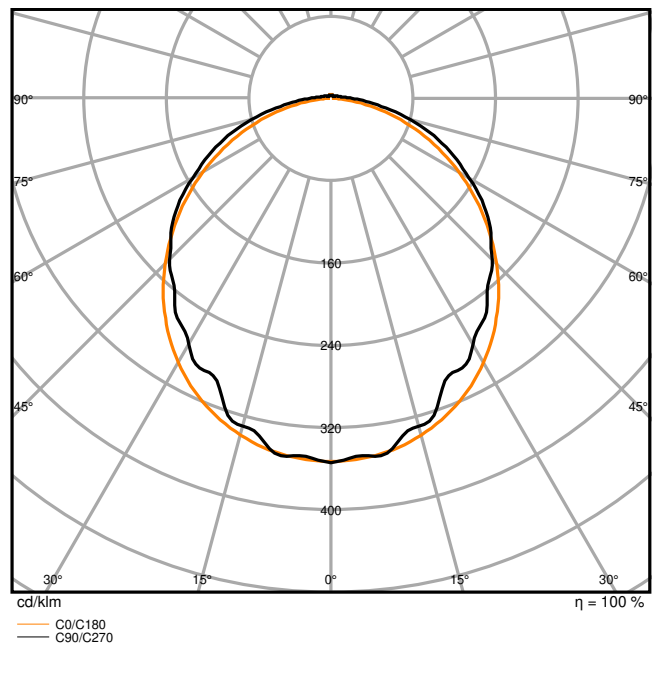
Nominale vermogen	81 W / 69 W / 57 W / 46 W
Nominale spanning	220...240 V
Netfrequentie	50...60 Hz
Nominale stroom	390 mA
Inschakelstroom	13,5 A
Inschakelstroomtijd T_{h50}	590 μ s
Max. armaturen op stroomonderbreke B16 A	10
Max. aantal armaturen per leidingbeveiligingsschakelaar C10	11
Max. aantal armaturen per leidingbeveiligingsschakelaar C16	18
Arbeidsfactor λ	> 0,90
Totale harmonische vervorming	< 20 %
Veiligheidsklasse	I
Bedrijfsmodus	Integrated LED driver

Fotometrische gegevens

Lichtstroom	11000 lm / 9600 lm / 8200 lm / 6600 lm
Lichtstroom efficiëntie	143 lm/W / 139 lm/W / 135 lm/W
Kleurtemperatuur	4000 K
Lichtkleur	Koel wit
Kleurweergave-index Ra	> 80
Standaardafwijking van kleurproeven	4 sdc _m
Flikkervrij	Ja
Flikkerwaarde Pst LM	≤ 1
Stroboscoopeffect waarde SVM	≤ 0.4
Fotobiologische veiligheidsgroep EN62778	RG0
Stralingshoek	110 °




LDC typ cone



LDC typ polar

AFMETINGEN & GEWICHT

Lengte	1500,00 mm
Breedte	82,00 mm
Hoogte	68,00 mm
Product gewicht	1760,00 g



MATERIALEN & KLEUREN

Kleur van het product	Grijs
Kleur behuizing	Grijs
Body materiaal	Polycarbonate (PC)
Materiaal afdekking	Polycarbonate (PC)

Materiaal van lichtuitstralend oppervlak	Polycarbonaat
Glow Wire Test volgens IEC 60695-2-12	850 °C
Kwikgehalte	0.0 mg

TOEPASSING & MONTAGE

Omgevingstemperatuur bereik	5...+35 °C
Opslagtemperatuur	5...+35 °C
Type aansluiting	Schroefloze terminal, 5-polig
Type bescherming	IP65
Beschermklasse IK (Schok bestendi [PIM]	IK08
Dimbaar	Nee
Montagetype	Pendel/opbouw
Montagelocatie	Plafond / Muur
Toepassingsomgeving	Indoor
Vervangbare LED module	Niet vervangbaar
Met lichtbron	Ja

Levensduur

Levensduur L70/B50 @ 25 °C	70000 h ¹⁾
Levensduur L80/B10 @ 25 °C	50000 h ¹⁾
Levensduur L90/B10 @ 25 °C	25000 h
Aantal schakelcycli	100000

¹⁾ t[h]: L70 / B50 @ 25 °C (Ta), t[h]: L80 / B10 @ 25 °C (Ta), t[h]: L90 / B10 @ 25 °C (Ta)

VOORSCHAKELAPPARATUUR

Uitgangsstroom:	350 mA
-----------------	--------

BATTERIJ

Type batterij	LiFePO4
Batterijformaat	Others
Nominale spanning van batterij:	3,2 V
Nominale capaciteit batterij	4500 mAh
Oplaadtijd batterij	< 24 h

NOODVERLICHTING

Gebied van noodtoepassing:	Anti-paniekverlichting / Vluchtwegverlichting
Type noodverlichting	Onderhouden / Niet onderhouden

Type noodbedieningstest	Automatisch
Wattage in continue bedrijfsmodus	81.0 W
Wattage in noodbedrijf	3,0 W
Lichtstroom in continue bedrijfsmodus	11000 lm
Lichtstroom in noodwerking	500 lm
Levensduur batterij in noodbedrijf	3 h
Geïntegreerde testschakelaar	Nee

CERTIFICATEN & NORMEN

Normen	CE / CB / EAC / RoHS
Gelimiteerde oppervlaktetemperatuur	Ja
Balschot veilig	Nee







AANVULLENDE PRODUCTGEGEVENS

Product opmerking	When used in very cold applications as in cold storage, a special membrane might be required to ensure lifetime
-------------------	---

Technische uitrusting

- Roestvrij stalen klemmen met inbegrepen veiligheidsschroeven
- Montageaccessoires inbegrepen (ophangkit, diefstalbeschermingskit)

DOWNLOADS

Documenten en certificaten	
	User instruction
	Addon Technical Information
	Packaging insert
	Declarations Of Conformity CE
	Declarations Of Conformity UKCA
Fotometrische- en lichtontwerpbestanden	
	IES file (IES)

Fotometrische- en lichtontwerpbestanden



LDT file (Eulumdat)



ULD file (DIALux)



ROLF file (RELUX)



UGR file (UGR table)



LDC typ cone



LDC typ polar

CAD/BIM-bestanden



BIM_Revit_3D



CAD_STEP_3D

LOGISTIEKE GEGEVENS

Productcode	Verpakkingseenheid (stuks per verpakking)	Afmetingen (lengte x breedte x hoogte)	Brutogewicht	Volume
4058075541566	Vouwdoos 1	1,512 mm x 87 mm x 74 mm	2135.00 g	9.73 dm ³
4058075541573	Verzenddoos 6	1,532 mm x 191 mm x 245 mm	14120.00 g	71.69 dm ³

De genoemde productcodes beschrijven de kleinste hoeveelheid die besteld kan worden. Eén verzendeenheid kan bestaan uit één of meer afzonderlijke producten. Bij het plaatsen van een order enkele of veelvoud van de verpakkingseenheid invoeren.

Referenties / Links

– Voor garantie zie www.benelux.ledvance.com/garantie

DISCLAIMER

Onder voorbehoud van verandering zonder kennisgeving. Fouten en drukfouten voorbehouden. Zorg ervoor dat u de meest recente versie gebruikt.