



## Plafond-/wandarmatuur Linear EcoMax

- Eenvoudig te installeren LED oplossing
- Elegant maar degelijk design; IP44 en IK06
- Comfortabel licht dankzij opaal diffuser
- Midden- of zij-invoer van netaansluiting
- Accessoire beschikbaar: bewegings- en daglichtsensor



## Specificaties

Artikelcode	Artikelomschrijving	Equivalent (W)	Vermogen (W)	Lumen	Efficiëntie (lm/W)	CCT (K)	Gewicht (kg/st)
Noodversie 1 uur, Statisch							
549004010000	LEDLinear-E CL06-20W-3000-WH-EM1	TL 2x18W	20	2100	105	3000	1,77

## Accessoires



140060553  
LED Module sensor CT

## Artikel- en verpakkingsinformatie

Artikel			Doosverpakking			
Artikelcode	Artikelomschrijving	EU HS Code	Afmetingen (mm) (LxBxH)	Brutogewicht (kg)	EAN	st/doos
549004010000	LEDLinear-E CL06-20W-3000-WH-EM1	94051190	670x120x220	2,42	6941497756848	1
140060553	LED Module sensor CT	85365005	40x35x80	0,06	6945730491732	1
506006003100	LEDSmart-Relay-500W	85364900	37x110x57	0,10	6956321820824	1


Technische specificaties	
Levensduur (L70)	70.000 u
Levensduur (L80)	50.000 u
Aan-/Uit-cycli	100.000
Dimbaarheid	On-Off
Bundelhoek	110°
Afwerking	Wit RAL9003
CRI	≥ 80
Beschermingsgraad (IP)	IP44
Slagvastheid	IK06
Beschermingsklasse	I
Risicogroep (EN 62471)	RG0
Voorschakelapparaat inbegrepen	Ja
Vermogensfactor	≥ 0,9

Elektrische aansluiting	
Frequentie	50/60 Hz
Nom. spanning	220-240 V
DC ingangsspanning	Nee

Materiaal eigenschappen	
Materiaal behuizing	Staal
Materiaal optiek	PMMA

Toepassingscondities	
Bedrijfstemperatuur	-10-+40°C
Gebruikstemperatuur	+25°C
Opslagtemperatuur	-25-+50°C






OPPLE Lighting  
549004010000

A	→
B	→
C	→
D	→
E	→
F	←
G	→

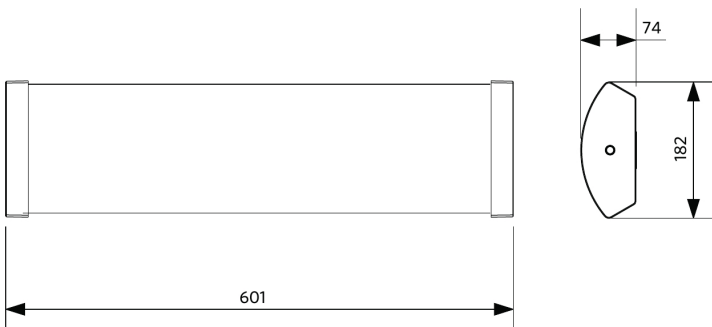
**20**  
kWh/1000h



2019/2015

## Maatschets (mm)

LEDLinear-E CL06



## Fotometrische gegevens

