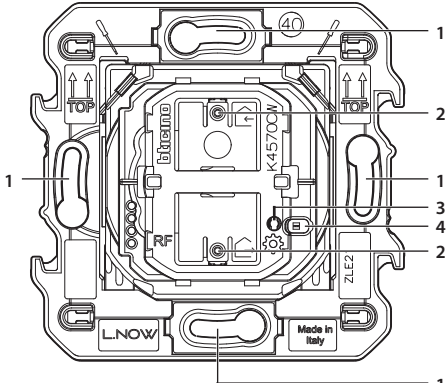
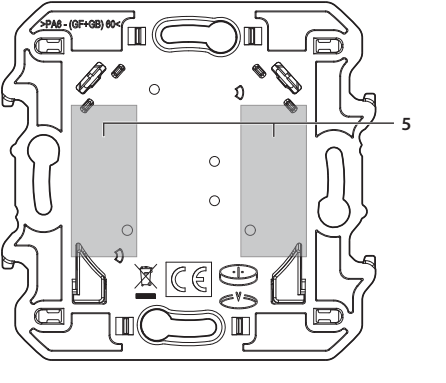

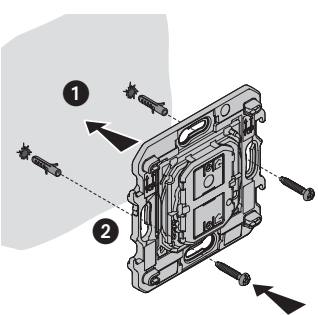
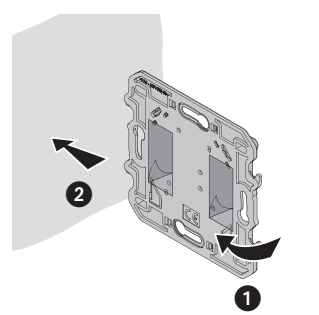
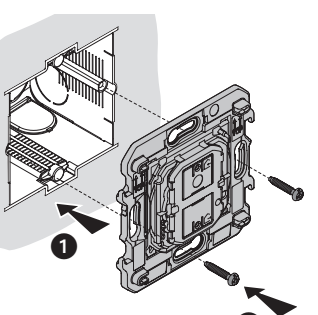
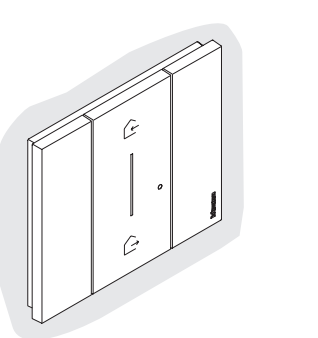


• Descrizione • Description	• Description • Beschreibung	• Descripción • Beschrijving	• Descrição • Onucação	• الوصف
		<ol style="list-style-type: none"> 1. Fori di fissaggio (interasse 60 mm) 2. Pulsanti di comando 3. Pulsante di reset 4. Led segnalazione 5. Adesivi riposizionabili 	<ol style="list-style-type: none"> 1. Fori di fissaggio (interasse 60 mm) 2. Pulsanti di comando 3. Pulsante di reset 4. Led segnalazione 5. Adesivi riposizionabili 	<ol style="list-style-type: none"> 1. Fixing holes (centre distance 60 mm) 2. Control pushbuttons 3. Reset push button 4. Notification LED 5. Removable stickers
<ol style="list-style-type: none"> 1. Agujeros de fijación (distancia entre ejes 60 mm) 2. Pulsadores de mando 3. Pulsador de reset 4. LED de señal 5. Adhesivos reposicionables 	<ol style="list-style-type: none"> 1. Bevestigingsgaten (tussenafstand 60 mm) 2. Bedieningsknoppen 3. Resetknop 4. Signalering met led 5. Verplaatsbare stickers 	<ol style="list-style-type: none"> 1. Furos de fixação (distância entre eixos de 60 mm) 2. Botões de comando 3. Botão de rearme (Reset) 4. LED de sinalização 5. Adesivos reposicionáveis 	<ol style="list-style-type: none"> 1. Trous de fixation (entraxe 60 mm) 2. Boutons de commande 3. Bouton de réinitialisation 4. Voyant LED 5. Adhésifs repositionnables 	<ol style="list-style-type: none"> 1. Befestigungslöcher (Zwischenabstand 60 mm) 2. Steuertasten 3. Reset-Taste 4. Meldeleuchte 5. Wiederpositionierbare Klebestreifen
				<ol style="list-style-type: none"> 1. ثقبون تثبيت (المسافة بين المحاورين 60 ملم) 2. أزرار التحكم 3. زر إعادة الضبط 4. مؤشر ليد للتنبيه 5. لاصق قابل لإعادة الوضع


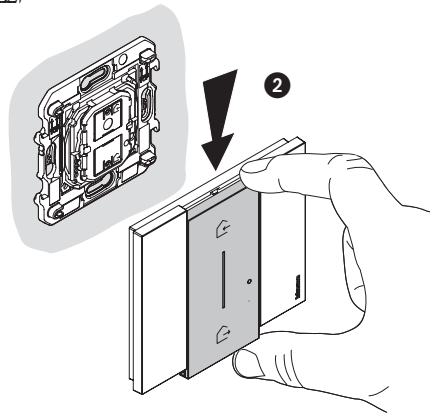
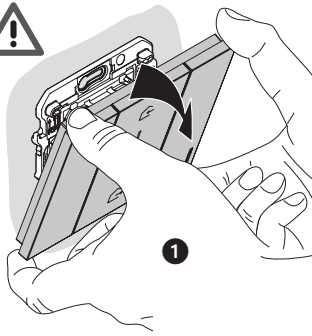
• Configurazione • Configuration	• Configuration • Konfiguration	• Configuración • Configuratie	• Configuração • Конфигурация	• الإعداد
<p>Per eseguire la prima installazione, la sostituzione e/o rimozione di un dispositivo e per qualsiasi altra informazione, fare riferimento al manuale del gateway od alla guida scaricabili dal sito. <i>For the first installation and/or replacement, and/or removal of the device, or any other information, refer to the gateway manual or the guide, which can both be downloaded from the website.</i></p> <p>Pour effectuer la première installation, le changement et/ou le retrait d'un dispositif et pour toute autre information, faire référence au manuel de la passerelle ou au guide téléchargeable en se rendant sur le site. <i>Um ein Gerät zum ersten Mal zu installieren und/oder auszutauschen und/oder zu entfernen, sowie für weitere Informationen, beziehen Sie sich bitte auf das Handbuch oder die Anleitung des Gateways, das von der Website heruntergeladen werden kann.</i></p> <p>Para efectuar la primera instalación, la sustitución y/o el desmontaje de un equipo y para otra información, se ha de consultar el manual del gateway o la guía, que pueden descargarse en el sitio. <i>Roadpleeg de handleiding van de gateway of download de gids van de website voor de eerste installatie, de vervanging en/of de verwijdering van een apparaat en andere informatie.</i></p> <p>Para executar a primeira instalação, a substituição e/ou a remoção de um dispositivo e para qualquer outra informação, roga-se consultar o manual do gateway ou o guia que pode ser baixado do site. <i>Для выполнения первой установки, замены и/или удаления устройства или для получения любой другой информации обращаться к инструкциям шлюза или к руководству, которые можно скачать на сайте.</i></p> <p>لتنفيذ التثبيت الأول، استبدال و/أو إزالة جهاز وللحصول على أي معلومة أخرى، يُرجى الرجوع إلى كتيب "gateway" أو إلى الدليل الذي يمكن تنزيله من الموقع.</p>				
				
				<p>www.livingnow.bticino.it</p>

• Montaggio • Mounting	• Montage • Montage	• Montaje • Montage	• Montagem • Монтаж	• التركيب
<p>A muro On the wall Mural Wandmontage Mural Aan de wand Na parede Настенный على الجدار</p> 	<p>Con adesivo riposizionabile With removable sticker Avec adhésif repositionnable Mit wiederpositionierbare Klebestreifen Con adhesivo reposicionable Met verplaatsbare sticker Com adesivo reposicionável С переустанавливаемой наклейкой</p> <p>مع لاصق قابل لإعادة الوضع</p>	<p>Con scatola 502E With 502E box Avec boîte 502E Mit Dose 502E Con caja 502E Met doos 502E Com caixa 502E С использованием коробки 502E</p> <p>باستخدام علبة 502E</p> 	<p>Con scatola 502E With 502E box Avec boîte 502E Mit Dose 502E Con caja 502E Met doos 502E Com caixa 502E С использованием коробки 502E</p> <p>باستخدام علبة 502E</p> 	
	<p>KW40M2* KG40M2* KM40M2*</p>	<p>* Da acquistare separatamente To be purchased separately À acheter séparément Getrennt zu erwerben Comprar por separado Apart kopen A adquirir separadamente Приобретается отдельно</p> <p>يجب شراؤها على حدة</p>		

- Smontaggio
- Disassembling
- D montage

- Demontage
- Desmontaje
- Demontage

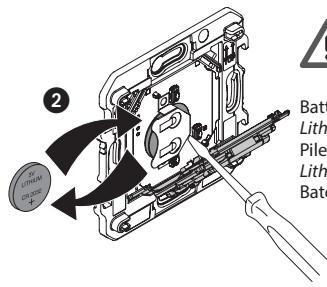
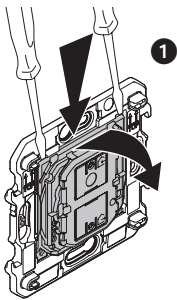
- Desmontagem
- Демонтаж
- الفك



- Sostituzione della batteria
- Battery replacement
- Remplacement de la pile

- Batterie auswechseln
- Sustituci n de la bater a
- Vervanging van de batterij


- Substitui o da bateria
- Замена аккумуляторной батареи
- استبدال البطارية



RAEE/WEEE: BTICINO.COM/DISPOSAL

Batteria Lithium CR 2032 3 V
Lithium battery CR 2032 3 V
Pile Lithium CR 2032 3 V
Lithium-Batterie CR 2032 3V
Bateria de litio CR 2032 3 V

Lithiumbatterij CR 2032 3 V
Bateria de L tio CR 2032 3 V
Литиевая аккумуляторная
батарея CR 2032 3 В
بطارية ليثيوم CR 2032 3 فولت



Lo smaltimento delle batterie esauste deve essere effettuato nel rispetto delle leggi vigenti.
Flat batteries must be disposed of respecting the laws in force.

L' limination des batteries us es doit s'effectuer dans le respect de la r glementation en vigueur.

Die ersch pften Batterien m ssen gem   den geltenden Vorschriften entsorgt werden.

La eliminaci n de las bater as gastadas se ha de efectuar en cumplimiento de las leyes vigentes.

Uitgeputte batterijen moeten verwijderd worden in overeenstemming met de toepasselijke wetgeving.

O descarte das baterias esgotadas dever  ser feito atendo-se rigorosamente  s leis vigentes.

Отработанные аккумуляторные батареи должны утилизироваться в соответствии с действующим законодательством

يجب التخلص من البطاريات الفارغة وفقاً للقوانين المعمول بها.

- Caratteristiche tecniche
- Technical features

- Caract ristiques techniques
- Technische Daten

- Caracter sticas t cnicas
- Technische eigenschappen

- Caracter sticas t cnicas
- Технические характеристики

• المواصفات الفنية



+ 45  C 45+ درجة مئوية
+ 5  C 5+ درجة مئوية

Tecnologia	Radio (Maglie di rete senza fili)
Livello di potenza	<100mW
Frequenza di banda	da 2,4 a 2,4835 GHz
Technology	Radio (Wireless meshed network)
Power level	<100mW
Band frequency	from 2,4 to 2,4835 GHz
Technologie	Radio (R�seau maill� sans fil)
Niveau de puissance	<100mW
Fr�quence de bande	de 2,4 � 2,4835 GHz
Technologie	Radio (Maschen eines drahtlosen Netzes)
Leistungsniveau	<100mW
Bandfrequenz	von 2,4 bis 2,4835 GHz
Tecnologia	Radio (Mallas de red sin hilos)
Nivel de potencia	<100mW
Frecuencia de banda	de 2,4 a 2,4835 GHz

Technologie	Radio (draadloos netwerkschakels)
Vermogensniveau	<100mW
Frequentieband	2,4 t/m 2,4835 GHz
Tecnologia	R�dio (links de rede sem fio)
N�vel de pot�ncia	<100mW
Frequ�ncia de banda	de 2,4 a 2,4835 GHz
Технология	Радио (Ячейки беспроводной сети)
Уровень мощности	<100mW
Полоса пропускания	от 2,4 до 2,4835 ГГц
	راديو (شبكة متداخلة دون أسلاك)
	مستوى الجهد
	نطاق التردد

Il fabbricante, BTicino S.p.A., dichiara che il tipo di apparecchiatura radio Entra&Esci wireless art. K4570CW   conforme alla direttiva 2014/53/UE.
Il testo completo della dichiarazione di conformit  UE   disponibile al seguente indirizzo Internet: www.bticino.it/red

Hereby, BTicino S.p.A., declares that the radio equipment type Home/Away wireless switch item K4570CW is in compliance with Directive 2014/53/EU.
The full text of the EU declaration of conformity is available at the following internet address: www.bticino.it/red



RAEE/WEEE: bticino.com/disposal