

LED POWER 33/50W

COLOR 4200K

LUMENS 4000/6000

Hz 50-60

175-265V

120°

Ra80

NO DIMM

50000

>1 sek

15000

IP65

IK08

-20°C +40°C

INDOOR OUTDOOR

Class II

Wiring lamps 8

1.08 Kg

THORGEON LIGHTING

WATERPROOF LUMINAIRE 1510MM

03043

GB LED WATERPROOF BATTEN INSTALLATION GUIDE

WARNING:

- For non replacable lightsources: The light source of this luminaire is not relpaccable;when the light source reaches its end of life the whole luminaire shall be replaced.
- The product must be installed by a qualified electrician.
- The power supply must be switched off before installation.
- No warranty will be accepted if this product is not installed by a qualified electrician in accordance with this guide.
- AC input wire specifications: 4x1,5mm2 HO5RN-F, cp13.1mm.
- The driver cannot be replaced. -The luminaire should only be installed horizontally, no vertical installation.
- For use in environments where an accumulation of conductive dust on the luminaire may be expected.

LV LED ŪDENSIZTURĪGA LĪSTES UZSTĀDĪŠANAS ROKASGRĀMATA BRĪDINĀJUMS:

- Nomaināmiem gaismas avotiem: šī gaismekļa gaismas avots nav maināms; kad gaismas avots ir nolietojies, visu gaismekli nomaina.
- Produkts jāuzstāda kvalificētam elektriķim.
- Pirms uzstādīšanas strāvas padeve ir jāizslēdz.
- Ja šo produktu nav uzstādījis kvalificēts elektriķis saskaņā ar šo rokasgrāmatu, garantija netiks pieņemta.
- Maiņstrāvas ievades vadu specifikācijas: 4x1,5mm2 HO5RN-F, cp13.1mm.
- Vadītāju nevar nomainīt. - Gaismekli drīkst uzstādīt tikai horizontāli, nevis vertikāli.
- Izmantošanai vidēs, kur var sagaidīt vadošu putekļu uzkrāšanos uz gaismekļa.

D INSTALLATIONSANLEITUNG FÜR WASSERDICHT E LED-LATTEN

WARNUNG:

- Für nicht austauschbare Lichtquellen: Die Lichtquelle dieser Leuchte ist nicht austauschbar. Wenn die Lichtquelle das Ende ihrer Lebensdauer erreicht, muss die gesamte Leuchte ausgetauscht werden.
- Das Produkt muss von einem qualifizierten Elektriker installiert werden.
- Die Stromversorgung muss vor der Installation ausgeschaltet werden.
- Es wird keine Garantie übernommen, wenn dieses Produkt nicht von einem qualifizierten Elektriker gemäß dieser Anleitung installiert wird.
- Technische Daten des AC-Eingangskabels: 4x1,5 mm2 HO5RN-F, cp13,1 mm.
- Der Treiber kann nicht ersetzt werden. - Die Leuchte sollte nur horizontal und nicht vertikal installiert werden.
- Für den Einsatz in Umgebungen, in denen eine Ansammlung von leitendem Staub auf der Leuchte zu erwarten ist.

LT LED VANDENIUI ATSPARAUS GREBĖSTŲ MONTAVIMO VADOVAS ĮSPĖJIMAS:

- Nepakeičiamiems šviesos šaltiniams: Šio šviestuvo šviesos šaltinio negalima pakeisti; kai šviesos šaltinis pasibaigia savo gyvenimo pabaiga, visas šviestuvus turi būti pakeistas.
- gaminį turi sumontuoti kvalifikuotas elektriķas.
- Prieš montuojant reikia išjungti maitinimo šaltinį.
- Garantija nebus priimta, jei šį gaminį sumontuos ne kvalifikuotas elektriķas pagal šį vadovą.
- Kintamosios srovės įvesties laido specifikacijos: 4x1,5mm2 HO5RN-F, cp13.1mm.
- Vairuotojo pakeisti negalima. - Šviestuvus turėtų būti montuojamas tik horizontaliai, o ne vertikaliai.
- Naudoti aplinkoje, kur galima tikėtis laidžių dulkių susikaupimo ant šviestuvo.

RUS РУКОВОДСТВО ПО УСТАНОВКЕ ВОДОНЕПРОНИЦАЕМОЙ СВЕТОДИОДНОЙ ПЛАНКИ

ПРЕДУПРЕЖДЕНИЕ:

- Для незаменимых источников света: источник света этого светильника не подлежит замене; по окончании срока службы источника света необходимо заменить весь светильник.
- Изделие должно быть установлено квалифицированным электриком.
- Перед установкой необходимо отключить электропитание.
- Гарантия не принимается, если этот продукт не будет установлен квалифицированным электриком в соответствии с данным руководством.
- Характеристики входного провода переменного тока: 4x1,5 мм2 HO5RN-F, cp13,1 мм.
- Драйвер не подлежит замене. - Светильник следует устанавливать только горизонтально, а не вертикально.
- Для использования в средах, где ожидается накопление токопроводящей пыли на светильнике.

EST LED VEEKINDLA LATI PAIGALDAMISE JUHEND HOIATUS:

- Mittevahetatavate valgusalikate puhul: selle valgusti valgusalikak ei saa vahetada; kui valgusalikakas jõuab oma eluea lõpuni, tuleb kogu valgusti välja vahetada.
- Toote peab paigaldama kvalifitseeritud elektriķar.
- Enne paigaldamist tuleb toide välja lülitada.
- Garantii ei võeta vastu, kui seda toodet pole paigaldanud kvalifitseeritud elektriķar vastavalt käesolevale juhendile.
- Vahelduvvoolu sisendjuhtme spetsifikatsioonid: 4x1,5mm2 HO5RN-F, cp13,1mm.
- Juhti ei saa asendada. - Valgusti tuleks paigaldada ainult horisontaalselt, mitte vertikaalselt.
- Kasutamiseks keskkondades, kus võib eeldada juhtme tolmu kogunemist valgustile.

PL INSTRUKCJA INSTALACJI WODOODPORNEJ LISTWY LED

OSTRZEŻENIE:

- W przypadku niewymiennych źródeł światła: źródła światła w tej oprawie nie można wymienić; po osiągnięciu końca żywotności źródła światła należy wymienić całą oprawę.
- Produkt musi być zainstalowany przez wykwalifikowanego elektryka.
- Przed przystąpieniem do montażu należy wyłączyć zasilanie.
- Gwarancja nie zostanie przyjęta, jeśli produkt nie zostanie zainstalowany przez wykwalifikowanego elektryka zgodnie z niniejszą instrukcją.
- Specyfikacja przewodu wejściowego AC: 4x1,5mm2 HO5RN-F, cp13,1mm.
- Nie można wymienić sterownika. - Oprawę należy montować wyłącznie poziomo, bez montażu pionowego.
- Do użytku w środowiskach, w których można spodziewać się nagromadzenia przewodzącego pyłu na oprawie.

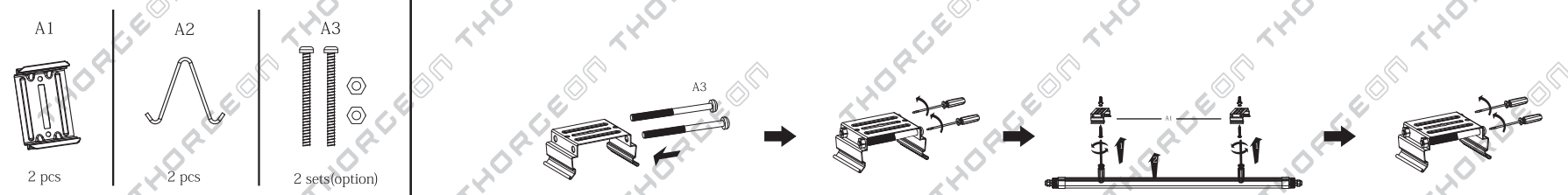
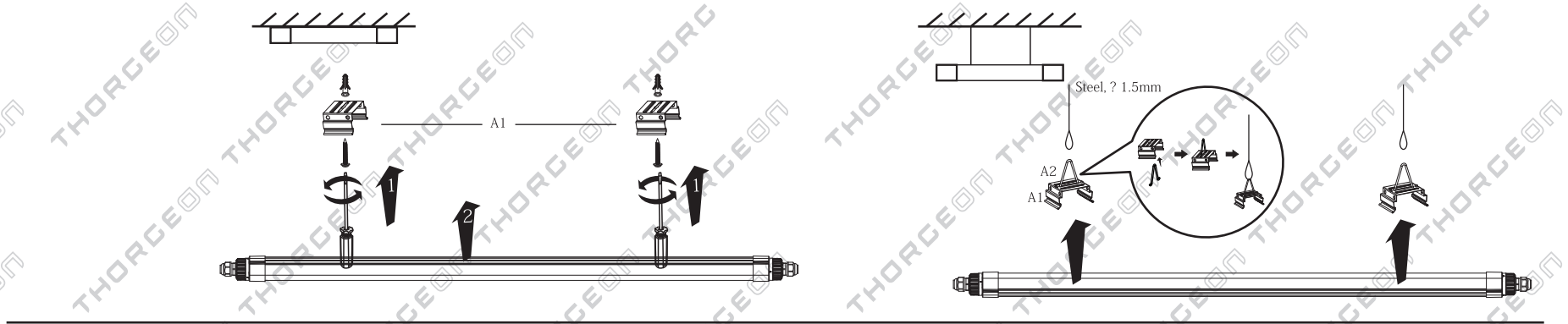
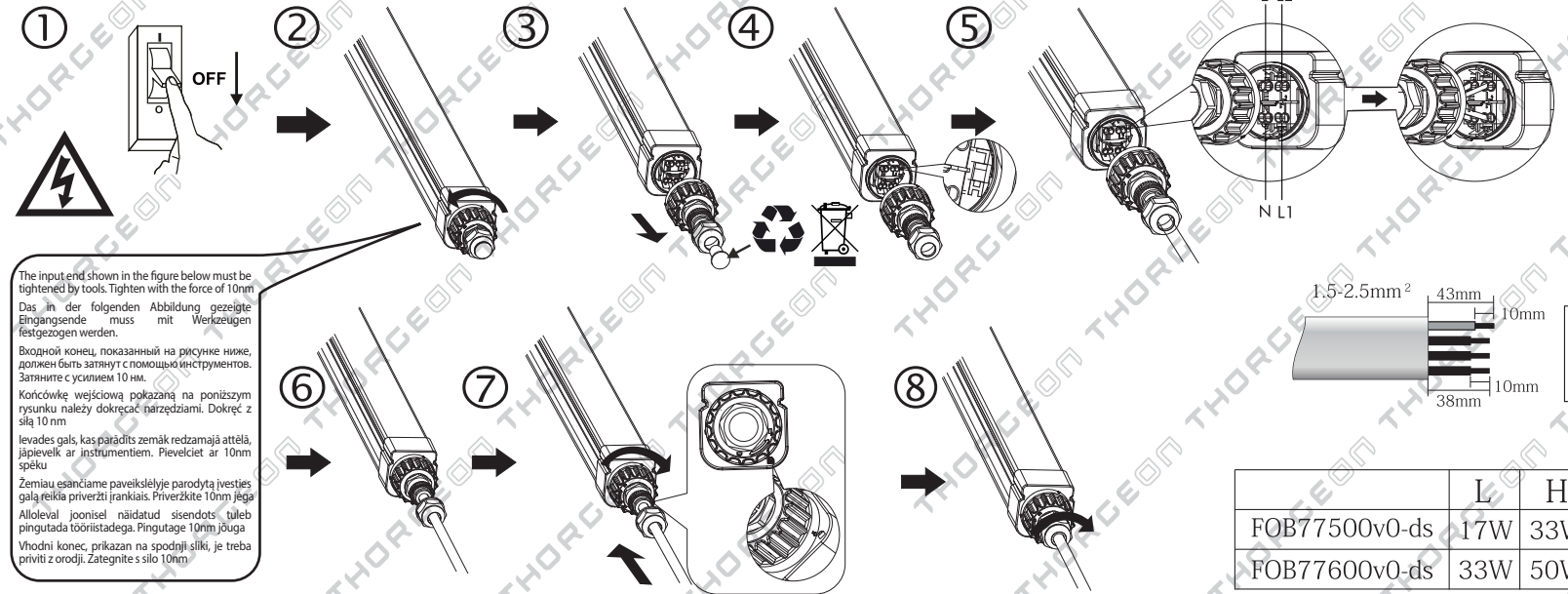
SV VODIČ ZA NAMEŠTITEV LED NEPREMOČLJIVE LETVE OPOZORILO:

- Za nezamenljive svetlobne vire: svetlobnega vira te svetilke ni mogoče ponovno namestiti; ko se svetlobni vir konča, je treba zamenjati celotno svetilko.
- Izdelek mora namestiti usposobljen elektriķar.
- Pred namestitvijo mora biti napajanje izključeno.
- Garancija ne bo sprejeta, če tega izdelka v skladu s temi navodili ne namesti usposobljen elektriķar.
- Specifikacije AC vhodnega kabla: 4x1,5 mm2 HO5RN-F, cp 13,1 mm.
- Voznika ni mogoče zamenjati. - Svetilko je treba namestiti le vodoravno, brez navpične namestitve.
- Za uporabo v okoljih, kjer lahko pričakujemo kopičenje prevodnega prahu na svetilki.



INSTRUCTION

GB D RUS PL LV LT EST SLO



www.thorgeon.com
 SIA "ATTA-1", Jurkalnes street 1,
 Riga, Latvia, LV-1046