



- LED-buis met eenzijdige voeding, volledig conform IEC met gepatenteerde driver
- Installatie op huidige T8-lampen ALLEEN met EM-ballastinstallaties!
- Geen opwarmtijd, onmiddellijk 100% licht bij inschakeling
- Volledig van glas




EENVOUDIGE EN GEMAKKELIJKE INSTALLATIE: ALLEEN GEBRUIKEN MET LED DUMMY STARTER.
De buizen kunnen NIET in serie geschakeld worden.

Specificaties

| Artikelcode | Artikelomschrijving | Equivalent (W) | Vermogen (W) | Lumen | Efficiëntie (lm/W) | CCT (K) | Gewicht (kg/st) |
|-----------------|---|----------------|--------------|-------|--------------------|---------|-----------------|
| Statisch | | | | | | | |
| 140062615 | LED P T8 glass 1200 16W 100pct 6500K CT | TL 1x36W | 16 | 2100 | 131 | 6500 | 0,20 |

Eenzijdig gevoed



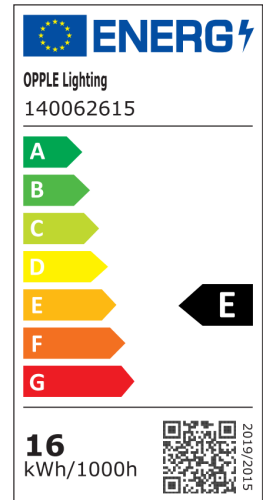
Artikel- en verpakkingsinformatie

| Artikel | | | Doosverpakking | | | |
|-------------|---|------------|-------------------------|-------------------|---------------|---------|
| Artikelcode | Artikelomschrijving | EU HS Code | Afmetingen (mm) (LxBxH) | Brutogewicht (kg) | EAN | st/doos |
| 140062615 | LED P T8 glass 1200 16W 100pct 6500K CT | 85395200 | 1302x30x30 | 0,35 | 6945730453129 | 1 |

| Technische specificaties | |
|--------------------------|----------|
| Levensduur (L70) | 50.000 u |
| Aan-/Uit-cycli | 100.000 |
| Dimbaarheid | On-Off |
| Bundelhoek | 220° |
| Afwerking | Wit |
| CRI | ≥ 80 |
| Fitting | G13 |

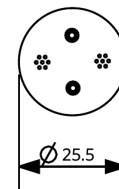
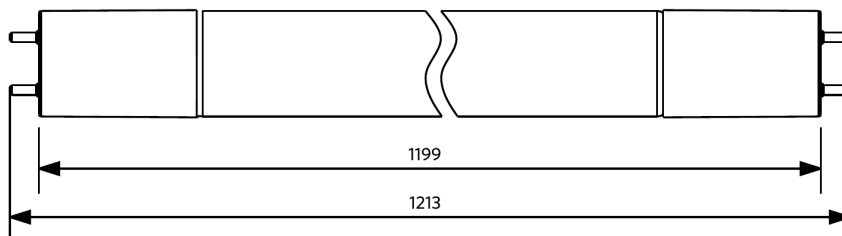
| Elektrische aansluiting | |
|-------------------------|-----------|
| Frequentie | 50/60 Hz |
| Nom. spanning | 220-240 V |
| DC ingangsspanning | Nee |

| Toepassingscondities | |
|----------------------|-----------|
| Bedrijfstemperatuur | -25-+45°C |
| Gebuikstemperatuur | +25°C |
| Opslagtemperatuur | -25-+50°C |



Maatschets (mm)

LED P T8 glass 1200



Fotometrische gegevens

