


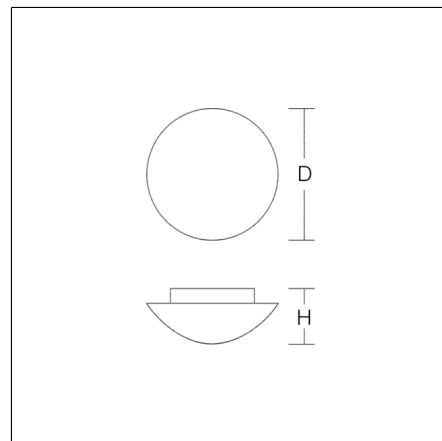
FLAT BASIC

211005.002 | Decken- und Wandleuchten



Decken- und Wandleuchten
4010319174954
D 250, H 106

Deckenanbau, Wandanbau
reinweiß (RAL 9010)




Dekorative runde Anbauleuchte. Armatur Kunststoff. Mundgeblasenes Drei-Schicht-Opalglas (Triplex-Glas) seidenmatt. Glasbefestigung mit Federsystem. Das Triplex-Glas sorgt für besonders homogenes, weiches und blendfreies Licht. Geeignet für Deckenanbau, Wandanbau.

Produktdaten

Durchmesser D	250 mm
Höhe H	106 mm
Gewicht	1.25 kg
Lichtquelle	1 x A60 max. 60 W, E27
Bemessungsleuchtenlichtstrom	490 lm
Bemessungsleistung	46 W
Systemeffizienz	11 lm/W
Blendungsbewertungsindex UGR (4H 8H)	15,8
Ausstrahlwinkel	down 128° up 180°
Betriebsgerät	Nicht notwendig
Steuerung	on/off
Spannung	0 - 250 V / 0 - 60 Hz
CIE Flux Code / CEN Flux Code	38 67 87 71 70
Schutzart	IP 43 Deckenmontage IP 44 Wandmontage
Schutzklasse	II
Glühdrahtprüfung	960°C - 30 Sekunden
Schlagfestigkeit	IK02
Umgebungstemperatur	25 °C
Konformitätszeichen	CE, EAC, UKCA

Ersatzteile



05-211005.002
Ersatzglas