



# TL-M RS Standard

## TL-M RS 40W/33-640 SLV/25

Światłówka TL-M RS (Rapid Start) (o średnicy bańki 38 mm) jest wyposażona w wewnętrzną powłokę silikonową oraz zewnętrzną listwę zapłonową. Nadaje się do zastosowań, w których niskie temperatury i/lub wysoka wilgotność powodują konieczność szybkiego zapłonu, natomiast mniej ważne jest dokładne oddawanie barw. Lampy Rapid Start mogą być uruchamiane bez zapłonika.

### Wskazówki bezpieczeństwa i ostrzeżenia

- Jest bardzo mało prawdopodobne, by stłuczenie lampy mogło jakkolwiek zagrazać zdrowiu użytkownika. W razie stłuczenia lampy należy wietrzyć pomieszczenie przez około 30 minut oraz usunąć odłamki, najlepiej używając rękawiczek. Odłamki należy spakować do plastikowej torby i zanieść do punktu recyklingu. Nie stosować odkurzaczy workowych.

### Dane produktu

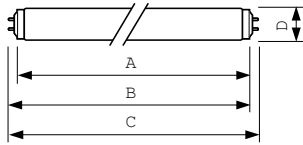
Informacje ogólne		Eksploatacja i połączenie elektryczne	
Trzonek	G13 [ Medium Bi-Pin Fluorescent]	Power (Rated) (Nom)	39,5 W
Trwałość do przygaśnięcia do 50% (Nom)	13000 h	Lamp Current (Nom)	0,430 A
Opis systemu	natychmiastowy zapłon (RS)	Napięcie (Nom)	101 V
Dane techniczne oświetlenia		Sterowanie i ściemnianie	
Kod barwy	33-640	Ściemnialna	tak
Strumień świetlny (Nom)	2850 lm	Mechanika i korpus	
Oznaczenie koloru	chłodnobiała (CW)	Kształt bańki	T12 [ 38 mm (T12)]
Utrzymanie strumienia świetlnego 10 000 h (Nom)	73 %	Zatwierdzenie i aplikacja	
Utrzymanie strumienia świetlnego 2000 h (Nom)	90 %	Zawartość rtęci (Hg) (Nom)	8,0 mg
Utrzymanie strumienia świetlnego 5000 h (Nom)	81 %	Zużycie energii elektrycznej w kWh/1000 h	47 kWh
Skorelowana temperatura barwowa (Nom)	4100 K	Dane produktu	
Skuteczność świetlna (znamionowa) (Nom)	72 lm/W	Pełny kod produktu	871150072429840
Wskaźnik oddawania barw (Nom)	63		

## TL-M RS Standard

Nazwa produktu na zamówieniu	TL-M RS 40W/33-640 SLV/25
EAN/UPC - Produkt	8711500724298
Kod zamówienia	72429840
Numerator - Quantity Per Pack	1
Numerator - Packs per outer box	25

Material Nr. (12NC)	928030503371
Net Weight (Piece)	273,600 g
Kod ILCOS	FD-40/41/2B-LC/P-G13

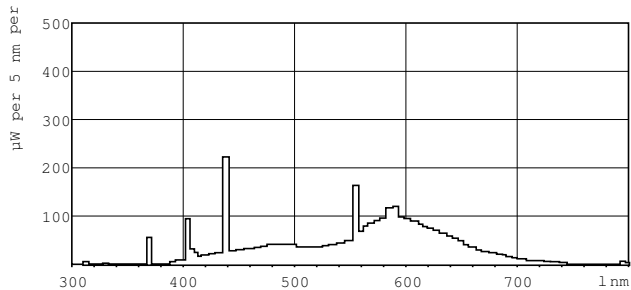
### Rysunki techniczne




Product	D (max)	A (max)	B (max)	B (min)	C (max)
TL-M RS 40W/33-640 SLV/25	40,5 mm	1199,4 mm	1206,5 mm	1204,1 mm	1213,6 mm

TL-M RS 40W/33-640 SLV/25

### Dane fotometryczne



Barwa Światła /33-640



Barwa Światła /33-640

